

## ОТЧЕТ О ФИНАНСОВЫХ РЕЗУЛЬТАТАХ ДЕЯТЕЛЬНОСТИ УЧРЕЖДЕНИЯ

на 1 января 2013 г.

Учреждение Бюджетное общеобразовательное учреждение муниципального образования Динской район "Средняя общеобразовательная школа №21"  
 Обособленное подразделение \_\_\_\_\_  
 Учредитель \_\_\_\_\_  
 Наименование органа, осуществляющего полномочия учредителя \_\_\_\_\_  
 Периодичность: годовая  
 Единица измерения: руб.

Форма по ОКУД

Дата

по ОКПО

по ОКАТО  
по ОКПО

Глава по БК

по ОКЕИ

КОДЫ
0503721
01.01.2013
36611558
03214804001
925
383



Наименование показателя	Код строки	Код аналитики	Деятельность с целевыми средствами	Деятельность по оказанию услуг (работ)	Средства во временном распоряжении	Итого
1	2	3	4	5	6	7
<b>Доходы (стр.030+стр.040+стр.050+стр.060+стр.090+стр.100+стр.110)</b>	<b>010</b>	<b>100</b>	<b>2 353 669,04</b>	<b>11 473 546,55</b>		<b>13 827 215,59</b>
Доходы от собственности	030	120				
Доходы от оказания платных услуг (работ)	040	130		498 761,50		498 761,50
Доходы от штрафов, пени, иных сумм принудительного изъятия	050	140				
Безвозмездные поступления от бюджетов	060	150				
в том числе:						
поступления от наднациональных организаций и правительств иностранных государств	062	152				
поступления от международных финансовых организаций	063	153				
Доходы от операций с активами	090	170	0,22	-1 392 617,75		-1 392 617,53
в том числе:						
доходы от переоценки активов	091	171				
доходы от реализации активов	092	172		-1 392 617,75		-1 392 617,75
из них:						
доходы от реализации нефинансовых активов	093	172				
доходы от реализации финансовых активов	096	172				
чрезвычайные доходы от операций с активами	099	173	0,22			0,22
Прочие доходы	100	180	2 353 668,82	12 367 402,80		14 721 071,62
в том числе:						
по субсидии на выполнение государственного (муниципального) задания	101	180		12 367 402,80		12 367 402,80
по субсидиям на иные цели	102	180	2 353 668,82			2 353 668,82
по бюджетным инвестициям	103	180				
иные прочие доходы	104	180				
Доходы будущих периодов	110	130				


Наименование показателя	Код строки	Код ана- литики	Деятельность с целевыми средствами	Деятельность по оказанию услуг (работ)	Средства во временном распоряжении	Итого
1	2	3	4	5	6	7
<b>Расходы (стр.160+стр.170+стр.190+стр.210+стр.230+стр.240+стр.250+стр.260+стр.290)</b>	<b>150</b>	<b>200</b>	<b>2 282 504,83</b>	<b>11 772 687,44</b>		<b>14 055 192,27</b>
Оплата труда и начисления на выплаты по оплате труда	160	210	483 775,74	8 656 578,89		9 140 354,63
в том числе:						
заработная плата	161	211	372 177,23	6 613 673,51		6 985 850,74
прочие выплаты	162	212		28 297,59		28 297,59
начисления на выплаты по оплате труда	163	213	111 598,51	2 014 607,79		2 126 206,30
Приобретение работ, услуг	170	220	1 322 469,15	1 223 547,66		2 546 016,81
в том числе:						
услуги связи	171	221		10 288,87		10 288,87
транспортные услуги	172	222				
коммунальные услуги	173	223		589 730,54		589 730,54
арендная плата за пользование имуществом	174	224		16 480,65		16 480,65
работы, услуги по содержанию имущества	175	225	625 569,68	62 678,41		688 248,09
прочие работы, услуги	176	226	696 899,47	544 369,19		1 241 268,66
Обслуживание долговых обязательств	190	230				
в том числе:						
обслуживание долговых обязательств перед резидентами	191	231				
обслуживание долговых обязательств перед нерезидентами	192	232				
Безвозмездные перечисления организациям	210	240				
в том числе:						
безвозмездные перечисления государственным и муниципальным организациям	211	241				
безвозмездные перечисления организациям, за исключением государственных и муниципальных организаций	212	242				
Безвозмездные перечисления бюджетам	230	250				
в том числе:						
перечисления наднациональным организациям и правительствам иностранных государств	232	252				
перечисления международным организациям	233	253				
Социальное обеспечение	240	260				
в том числе:						
пособия по социальной помощи населению	242	262				
пенсии, пособия, выплачиваемые организациями сектора государственного управления	243	263				
Прочие расходы	250	290		207 800,66		207 800,66

Наименование показателя	Код строки	Код аналитики	Деятельность с целевыми средствами	Деятельность по оказанию услуг (работ)	Средства во временном распоряжении	Итого
1	2	3	4	5	6	7
Расходы по операциям с активами	260	270	476 259,94	1 684 760,23		2 161 020,17
в том числе:						
амортизация основных средств и нематериальных активов	261	271		1 617 197,78		1 617 197,78
расходование материальных запасов	264	272	476 259,94	67 562,45		543 822,39
чрезвычайные расходы по операциям с активами	269	273				
Расходы будущих периодов	290					
<b>Чистый операционный результат (стр.301-стр.302), (стр.310+стр.380)</b>	<b>300</b>		<b>71 164,21</b>	<b>-302 011,89</b>		<b>-230 847,68</b>
Операционный результат до налогообложения (стр.010-стр.150)	301		71 164,21	-299 140,89		-227 976,68
Налог на прибыль	302			2 871,00		2 871,00
<b>Операции с нефинансовыми активами (стр.320+стр.330+стр.350+стр.360+стр.370)</b>	<b>310</b>		<b>88 732,47</b>	<b>1 002 057,38</b>		<b>1 090 789,85</b>
Чистое поступление основных средств	320			1 015 442,91		1 015 442,91
в том числе:						
увеличение стоимости основных средств	321	310		2 632 640,69		2 632 640,69
уменьшение стоимости основных средств	322	410		1 617 197,78		1 617 197,78
Чистое поступление нематериальных активов	330					
в том числе:						
увеличение стоимости нематериальных активов	331	320				
уменьшение стоимости нематериальных активов	332	420				
Чистое поступление произведенных активов	350					
в том числе:						
увеличение стоимости произведенных активов	351	330				
уменьшение стоимости произведенных активов	352	430				
Чистое поступление материальных запасов	360		88 732,47	-13 385,53		75 346,94
в том числе:						
увеличение стоимости материальных запасов	361	340	564 992,41	54 176,92		619 169,33
уменьшение стоимости материальных запасов	362	440	476 259,94	67 562,45		543 822,39
Чистое изменение затрат на изготовление готовой продукции (работ, услуг)	370					
в том числе:						
увеличение затрат	371	x		9 853 662,04		9 853 662,04
уменьшение затрат	372	x		9 853 662,04		9 853 662,04

Наименование показателя	Код строки	Код аналитики	Деятельность с целевыми средствами	Деятельность по оказанию услуг (работ)	Средства во временном распоряжении	Итого
1	2	3	4	5	6	7
<b>Операции с финансовыми активами и обязательствами (стр.390 - стр.510)</b>	<b>380</b>		<b>-17 568,26</b>	<b>-1 304 069,27</b>		<b>-1 321 637,53</b>
<b>Операции с финансовыми активами (стр.410+стр.420+стр.440+стр.460+стр.470+стр.480)</b>	<b>390</b>		<b>36 607,00</b>	<b>-1 575 185,17</b>		<b>-1 538 578,17</b>
Чистое поступление средств учреждений	410		-3 900,30	-128 654,14		-132 554,44
в том числе:						
поступление средств	411	510	3 165 608,50	11 149 303,90		14 314 912,40
выбытие средств	412	610	3 169 508,80	11 277 958,04		14 447 466,84
Чистое поступление ценных бумаг, кроме акций	420					
в том числе:						
увеличение стоимости ценных бумаг, кроме акций	421	520				
уменьшение стоимости ценных бумаг, кроме акций	422	620				
Чистое поступление акций и иных форм участия в капитале	440					
в том числе:						
увеличение стоимости акций и иных форм участия в капитале	441	530				
уменьшение стоимости акций и иных форм участия в капитале	442	630				
Чистое предоставление займов (ссуд)	460					
в том числе:						
увеличение задолженности по предоставленным займам (ссудам)	461	540				
уменьшение задолженности по предоставленным займам (ссудам)	462	640				
Чистое поступление иных финансовых активов	470					
в том числе:						
увеличение стоимости иных финансовых активов	471	550				
уменьшение стоимости иных финансовых активов	472	650				
Чистое увеличение дебиторской задолженности	480		40 507,30	-1 446 531,03		-1 406 023,73
в том числе:						
увеличение дебиторской задолженности	481	560	3 723 273,42	11 533 789,85		15 257 063,27
уменьшение дебиторской задолженности	482	660	3 682 766,12	12 980 320,88		16 663 087,00

Наименование показателя	Код строки	Код аналитики	Деятельность с целевыми средствами	Деятельность по оказанию услуг (работ)	Средства во временном распоряжении	Итого
1	2	3	4	5	6	7
<b>Операции с обязательствами (стр.520+стр.530+стр.540)</b>	<b>510</b>		<b>54 175,26</b>	<b>-271 115,90</b>		<b>-216 940,64</b>
Чистое увеличение задолженности по привлечениям перед резидентами	520					
в том числе:						
увеличение задолженности по привлечениям перед резидентами	521	710				
уменьшение задолженности по привлечениям перед резидентами	522	810				
Чистое увеличение задолженности по привлечениям перед нерезидентами	530					
в том числе:						
увеличение задолженности по привлечениям перед нерезидентами	531	720				
уменьшение задолженности по привлечениям перед нерезидентами	532	820				
Чистое увеличение прочей кредиторской задолженности	540		54 175,26	-271 115,90		-216 940,64
в том числе:						
увеличение прочей кредиторской задолженности	541	730	3 517 414,66	18 067 535,17		21 584 949,83
уменьшение прочей кредиторской задолженности	542	830	3 463 239,40	18 338 651,07		21 801 890,47

Руководитель  \_\_\_\_\_  
 (подпись)  \_\_\_\_\_  
 (расшифровка подписи)

Главный бухгалтер  \_\_\_\_\_  
 (подпись) О.А. Хобля \_\_\_\_\_  
 (расшифровка подписи)

**Централизованная бухгалтерия** \_\_\_\_\_  
 (наименование, ОГРН, ИНН, КПП и местонахождение)

Руководитель \_\_\_\_\_  
 (должность) (подпись) (расшифровка подписи)



Исполнитель \_\_\_\_\_  
 (должность) (подпись) (расшифровка подписи) (телефон, e-mail)

" " 20\_\_ г.